


# URW-295 (2.9t x 1.4m)

- Largura total 0.62m
- Ralo max de trabalho 8.41m
- Elétrico e diesel
- Controle do operador da extensão das patolas
- Limitação da área de trabalho



<b>Capacidade</b>	700kg (max)
<b>Comprimento</b>	1500mm
<b>Peso</b>	40kg
<b>Posições</b>	0°, 20°, 40°, 60°




O **URW-295** é o primeiro mini guindaste disponível no Brasil estreito o suficiente para permitir acesso através de um vão de porta padrão,




mas com quase 3 toneladas de poder de elevação. Ele também lidera tecnologicamente com uma variedade de funções de segurança inovadoras, incluindo um sistema de aviso por voz inteligente, controlado por computador.

## OPCIONAIS



**Cesto aéreo**



**Fly jib (braço extensor) manual**

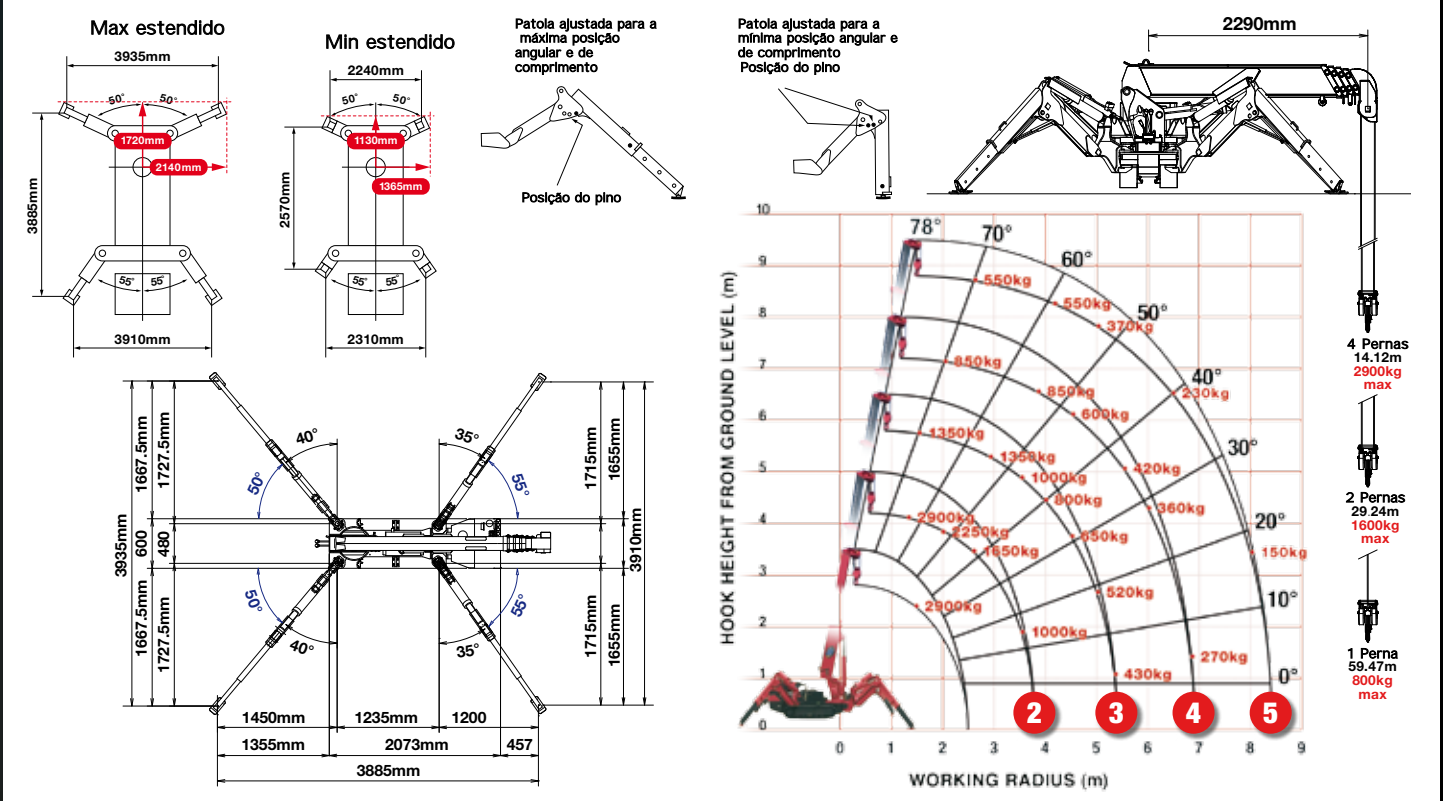
## ESPECIFICAÇÕES DO GUINDASTE

<b>Capac. do guindaste</b>	capacidade:	2.9t x 1.4m
<b>Raio max de trabalho</b>	max:	8.41m
<b>Altura max de elevação</b>	aprox:	8.8m (9.8m com fly jib manual, 10.47m com gancho fixo)
<b>Comprimento do cabo</b>	max:	14.12m (4 pernas), 29.24m (2 pernas), 59.47m (1 perna)
<b>Dimensões</b>	recolhido:	2930mm (c) x 620mm (l) x 1660mm (h)
<b>Peso</b>	sem carga:	2090kg
<b>Pontos de içamento</b>	Devido às muitas variáveis envolvidas, pontos de içamento só estão disponíveis sob pedido	
<b>Velocidade do gancho</b>	aprox:	10m/min (com 2 polias e 4 pernas)
<b>Sistema telescópico</b>	comprimento da lança: velocidade telescópico: tipo de lança:	2.53 - 8.65m 6.12m/20 segundos braço telescópico hidráulico de 5 seções, em caixa hexagonal
<b>Ângulo/tempo braço teles.</b>	aprox:	0 - 78°/11 segundos
<b>Giro/velocidade da torre</b>	aprox:	360° (contínuo) 1.5min rpm
<b>Sistema de tração</b>	acionamento: velocidade desloc.: cap. inclinação: comp. das lagartas: pressão específica: largura das esteiras:	avanco e retorno hidrostático 0 - 2.3km/h ± 20° (vertical) 10° (transversal) 1050mm 48kPa (0.49kg/cm²) 180mm
<b>Motor a diesel</b>	fabricante: combustível: potência máxima: método de partida: capacidade do tanque:	Branco / Monocilíndrico diesel com opção elétrica 9.6kW (13PS) / 1800min rpm saída elétrico com motor de arranque 6 litros
<b>Motor elétrico</b>	potência: voltagem:	3.7kW - 5 cv. 220v AC / 60Hz
<b>Equipamento padrão</b>	opera tanto em energia elétrica trifásica ou através de seu motor diesel gancho com dupla polia (4 pernas de cabo de aço) para cargas máximas	
<b>Equipamento opcional</b>	gancho simples (sem polia) para cargas leves e profundas gancho duplo (com uma polia) para cargas médias de média profundidade fly jib (braço extensor) - ajuste angular manual - comprimento: 1300mm - com 1 polia cesto aéreo - até 2 pessoas possibilidade de uso de trafo 380v	



# MINI GUINDASTE ARANHA

## CARGAS NOMINAIS & POSICOES DAS PATOLAS



### SEGUNDO ESTÁGIO ESTENDIDO 2.53 - 4.075M - BRAÇO TELESCÓPICO

Raio de trabalho	m	até 1.0	1.4	1.5	1.8	2.0	2.5	3.0	3.5	3.835
Patola	kg	2,900	2,900	2,650	2,250	2,050	1,650	1,300	1,000	900
	kg	2,000	2,000	2,000	1,450	1,100	650	490	350	250

### TERCEIRO ESTÁGIO ESTENDIDO 4.075 - 5.61M - BRAÇO TELESCÓPICO

Raio de trabalho	m	até 2.2	2.5	2.9	3.0	3.5	4.0	4.5	5.0	5.37
Patola	kg	1,350	1,350	1,350	1,250	1,000	800	650	520	430
	kg	800	650	530	500	380	280	220	160	120

### QUARTO ESTÁGIO ESTENDIDO 5.61 - 7.13M - BRAÇO TELESCÓPICO

Raio de trabalho	m	até 3.3	3.8	4.0	4.5	5.0	5.5	6.0	6.5	6.89
Patola	kg	850	850	750	600	500	420	360	320	270
	kg	420	340	300	250	190	140	100	80	60

### QUINTO ESTÁGIO ESTENDIDO 7.13 - 8.65M - BRAÇO TELESCÓPICO

Raio de trabalho	m	até 3.8	4.1	4.5	5.0	5.5	6.0	6.5	7.0	8.0	8.41
Patola	kg	550	550	450	370	310	270	230	200	150	130
	kg	350	290	250	200	160	130	100	70	40	30

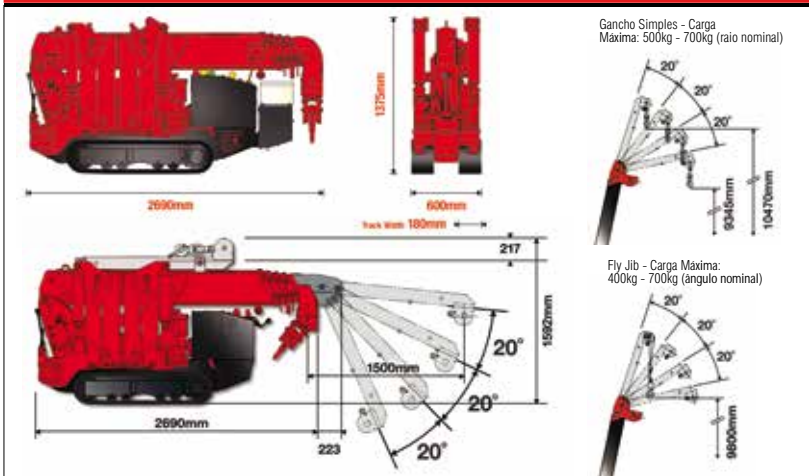
www.maquinascobra.com

(11) 2719-3499 / (11) 97298-6694

contato@maquinascobra.com

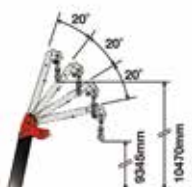
Rua Foz do Douro, 54 - São Paulo - SP

## DIMENSÕES



## GANCHO SIMPLES & FLY JIB

Gancho Simples - Carga Máxima: 500kg - 700kg (raio nominal)



Fly Jib - Carga Máxima: 400kg - 700kg (ângulo nominal)



## URW-295 - BRAÇO EXTENSOR (FLY JIB) - Regulagem manual



# CONTATO



  
**Máquinas Cobra Ltda.**  
Conta comercial do WhatsApp




Escaneie esse código para iniciar uma conversa com Máquinas Cobra Ltda. no WhatsApp.

## Matriz

Rua Foz do Douro, 54 - Jardim Grimaldi  
São Paulo, SP

maquinascobra@uol.com.br  
contato@maquinascobra.com

Tel: (11) 2705-3675  
(11) 2719-3499

WhatsApp: (11) 97355-6661 



**Orçamento: (11) 2719-3499**

